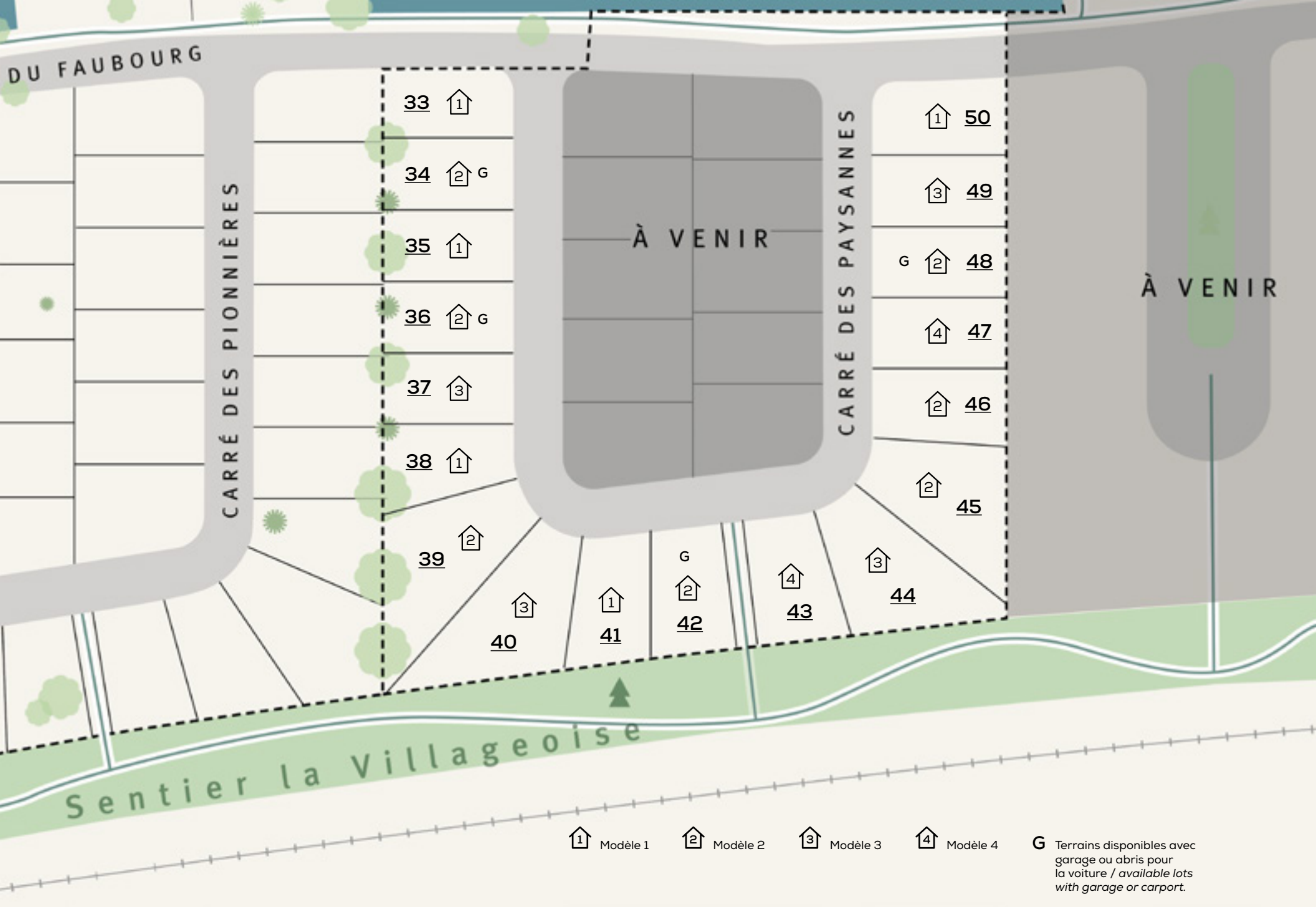


PHASE 3 / 2022

Plan d'intégration architecturale

Architectural integration plan





Terrains disponibles pour autoconstruction

Lorsque vous choisissez votre terrain, deux options s'offrent à vous :

1. Construisez le modèle de maison associé au terrain du plan d'intégration architecturale parmi nos quatre modèles (ex. terrain 33, modèle 1).
2. Développez votre propre plan architecturale (à vos frais) conformément au règle d'aménagement du projet.*

Lots available for self-build projects

When you select your lot, you can choose one of the following two options:





1. *Build the home model associated with your lot as per the architectural integration plan (four models available). Example: model 1 on lot 33.*
2. *Design your own architectural plan (at your own cost) in compliance with the project's regulations.**

*Toutes constructions sur le projet doivent respecter les normes du projet convenues entre la ville de Bromont et le promoteur ainsi que les plans d'implantation et d'intégration architecturale développés par la firme Humà Design & Architecture. Le guide architectural est disponible. / All construction work must comply with the project's standards as per the agreement between the city of Bromont and the developer as well as the layout plan and architectural integration plan developed by firm Humà Design & Architecture. Self-build projects must be completed within 3 years. Specific conditions apply to the project (see the listing agent).

Nos quatre modèles de maison

Modèle 1







 1335 pi²  3 (4 en option) [voir plan / see plan](#)
 1,5 (2,5 en option)  Aucun garage

Terrains disponibles pour ce modèle / Available lots for this model:
33, 35, 38, 41, 50

Modèle 2







 1899 pi²  3 (5 en option) [voir plan / see plan](#)
 1,5 (2,5 en option)  Garage simple (option)

Terrains disponibles pour ce modèle / Available lots for this model:
34, 36, 39, 42, 45, 46, 48

Modèle 3







 2515 pi²  4 (5 en option) [voir plan / see plan](#)
 2,5 (3,5 en option)  Garage simple

(Modèle avec garage / Model with garage)
Terrains disponibles pour ce modèle / Available lots for this model:
37, 40, 44, 49

Modèle 4



 1072 pi²  1 (3 en option) [voir plan / see plan](#)
 1,5 (2,5 en option)  Garage simple (option)

Terrains disponibles pour ce modèle / Available lots for this model:
43, 47